

Neotherm

THE FLOW OF ENERGY



Futura Z Signalforstærker

Futura Z Signalforstærker

Produktoverensstemmelser

Følgende EU direktiver er gældende:
2014/30/EU; 2014/53/EU and 2011/65/EU.



Advarsel

Denne instruktion er gældende for Signalforstærker.

Produktet skal monteres af en faguddannet person, og installationen skal overholde de regler og standarder der er gældende i den region det installeres i. Hvis der afviges fra vedlagt instruktion eller øvrige gældende regler, kan det medføre personskaade, dødsfald og retsforfølgelse.



Advarsel

Afbryd altid for 230V spændingen før der arbejdes med produkter der kræver 230V.

1 x Signalforstærker



1 x EU Stik adapter



Neotherm garanter at dette produkt ikke omfatter materialefejl og produktionsfejl, og fungerer i henhold til specifikationerne i en periode op til fem år fra installationsdatoen. Neotherm eneste ansvar er (efter eget valg) at reparerer fejlen eller at udskifte produktet.

Teknisk information

Model	Signalforstærker
Type	ZigBee Repeater
Funktion	Åbne / lukke og håndtering af netværk
Control	2 farvet LED. Rød - orange
LED indikation	Bi-Colour LED: RED - AMBER
Betjening	Tryknap
Drifttemperatur	0 to 45°C
Opbevaringstemperatur	-20°C to 60°C
Frekvens	2.4 GHz
Strømkilde	230V / 50Hz strømforsyning. (medfølger)
Godkendelse	CE

Kundens navn:

Kundens adresse:

Post nr:By:

Tlf:

Email:

Installatørens firma:

Tlf:

Email:

Installations dato:

Montørens navn:

Montørens underskrift:

Futura Z Signalforstærker

Generel instruktion

1



Strømforsyning

Signalforstærker

2

Isæt signalforstærkeren i strømforsyningen.



3


Sæt signalforstærkeren i stikkontakten



Futura Z Signalforstærker

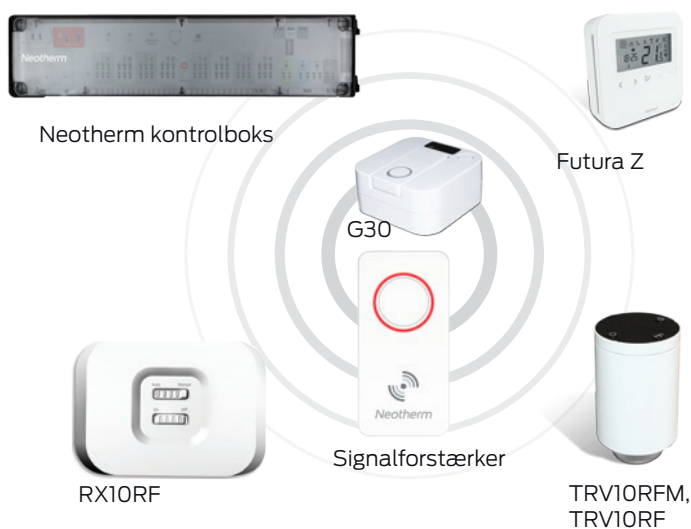
Beskrivelse

Hvis der tilsluttes flere end 32 batteri forsynede enheder til dit Futura Z system, skal der foruden en coordinator tilsluttes en Signalforstærker. Signalforstærkeren kan også anvendes til at øge rækkevidden af ZigBee signalet.

 ZigBee coordinator anvendes til håndtering af det trådløse netværk.

 Læs venligst manualen for de enkelte produkter.

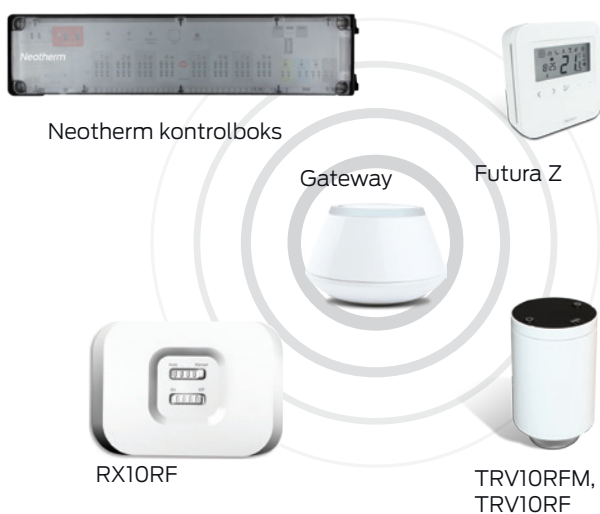
G30 System



Hovedkomponenter til begge systemer



UG600/Gateway System

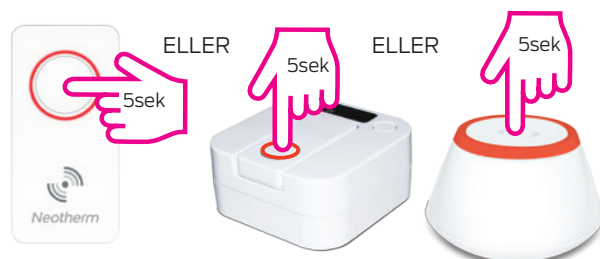


Futura Z Signalforstærker

G30 og Gateway installation - uden internet

1

Tryk og hold knappen nede i 5 sekunder på koordinator eller Gateway for at tilføje nye produkter. LED blinker rødt.



2

Isæt nu din signalforstærker i stikkontakten, og LED lampen blinker rødt.



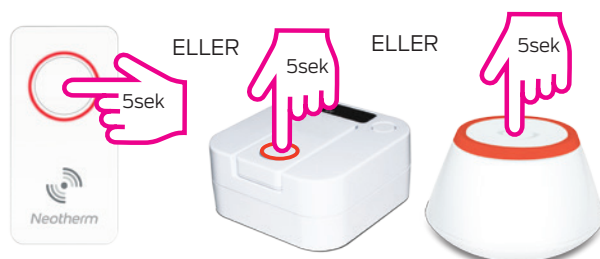
3

Tryk på knappen på din signalforstærker og LED lamper stopper med at blinke. Repeateren er nu tilsluttet netværket.



4

Tryk og hold knappen nede i 5 sekunder på koordinator eller Gateway for at stoppe tilføjelse af nye produkter. LED lyser fast rødt.



Futura Z Signalforstærker

G30 & Gateway Installation - med internet

Installer et internet system ved hjælp af Gateway ved at følge nedenstående trin

Forbind Gateway til 230V og til Internet

1

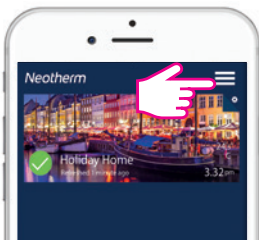


2

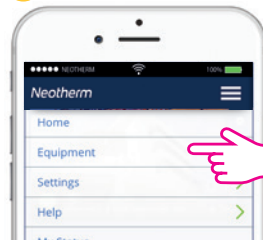


Hent Neotherm Smart Home App

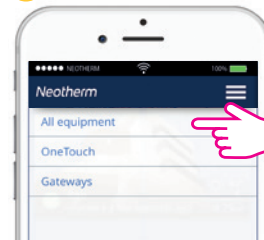
3



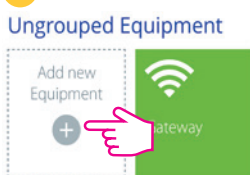
4



5



6



7

Scan for equipment

Tryk på "Scan for udstyr" for at tilføje udstyr til App. Gatewayen vil blinke rødt.

8

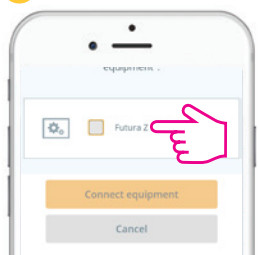


9

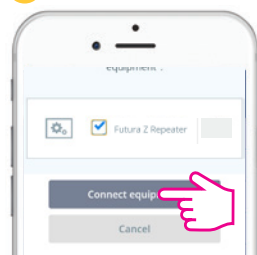


Tryk på knappen

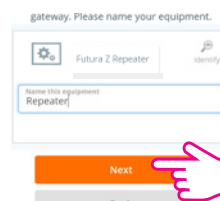
10



11



12



Navngiv repeateren og tryk på næste

Next

Futura Z Signalforstærker

Nulstille opsætning



Efter at netværket og enhederne er slettet, skal instruktionen for opstart og paring udføres igen for at starte systemet op. (se manual)

Neotherm A/S (www.neotherm.dk) er et lagerførende import- og grossistfirma, som er grundlagt i 1978. Virksomheden fører et omfattende produktprogram til VVS-branchen herunder Neotherm gulvvarmesystemer, Neotherm Strålevarmepaneller. Neotherm tilbyder også komplette systemer til køle- og varmecentraler. Produkter og systemer er baseret på egne agenturer og eksklusivaftaler samt udvalgte leverandører.

Neotherm A/S
Centervej 18
DK - 3600 Frederikssund
Tlf. 47 37 70 00
Fax 47 38 41 58
info@neotherm.dk
www.neotherm.dk